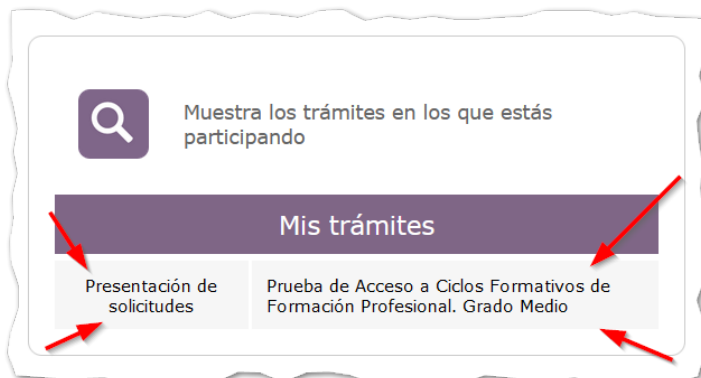
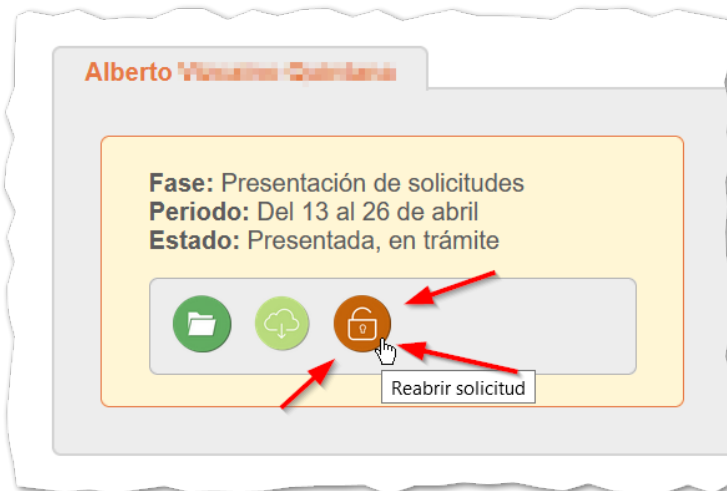


Si deseas hacer alguna modificación en los datos de la solicitud y ya la has presentado, puedes proceder de la siguiente forma (*solo durante el plazo de solicitudes del 13 al 26 de abril de 2021*):

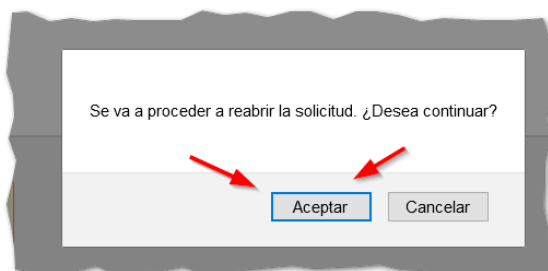
Accede a la Secretaría Virtual de Rayuela y elige tu solicitud en el apartado **"Mis trámites"**



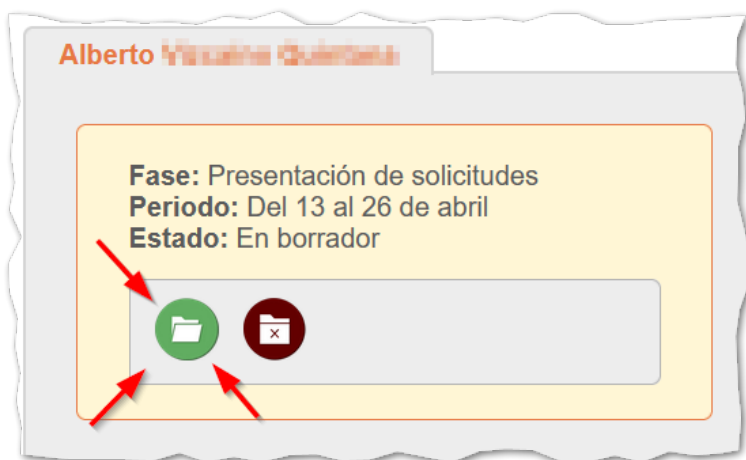
En ese momento te aparecerán en pantalla tres iconos, y entre ellos, uno **naranja con un candado en el centro**



Pulsa ese icono **"reabrir solicitud"** y acepta que deseas su reapertura



A partir de ahí solo aparecerán dos iconos en forma de carpeta, una **verde** y la otra **roja** con una x en el medio



Pulsa en la **verde** y se abrirá la solicitud de forma **editable**, pudiendo ahora hacer los cambios que desees.

Al final de la solicitud no olvides volver a **"Guardar y presentar"**.

