

Evaluación de 3º y 6º de E. Primaria y 4º de E.S.O. 2017-2018

(Centros públicos)

Aplicación para la evaluación
de la dimensión
“Comprensión oral”

Competencia en comunicación lingüística y
Competencia en comunicación lingüística en
la primera lengua extranjera

MANUAL DE INSTALACIÓN Y USO

INTRODUCCIÓN

La Consejería de Educación y Empleo ha elaborado una aplicación informática que servirá como herramienta para poder llevar a cabo la reproducción de los audios de las Evaluaciones del curso 2017/18.


Se trata de una aplicación que reproduce un audio para su utilización durante la prueba de Evaluación de la Competencia en comunicación lingüística, en su destreza de “*Compresión oral*” para tercero y sexto de Educación Primaria y cuarto de Educación Secundaria Obligatoria.

INSTALACIÓN

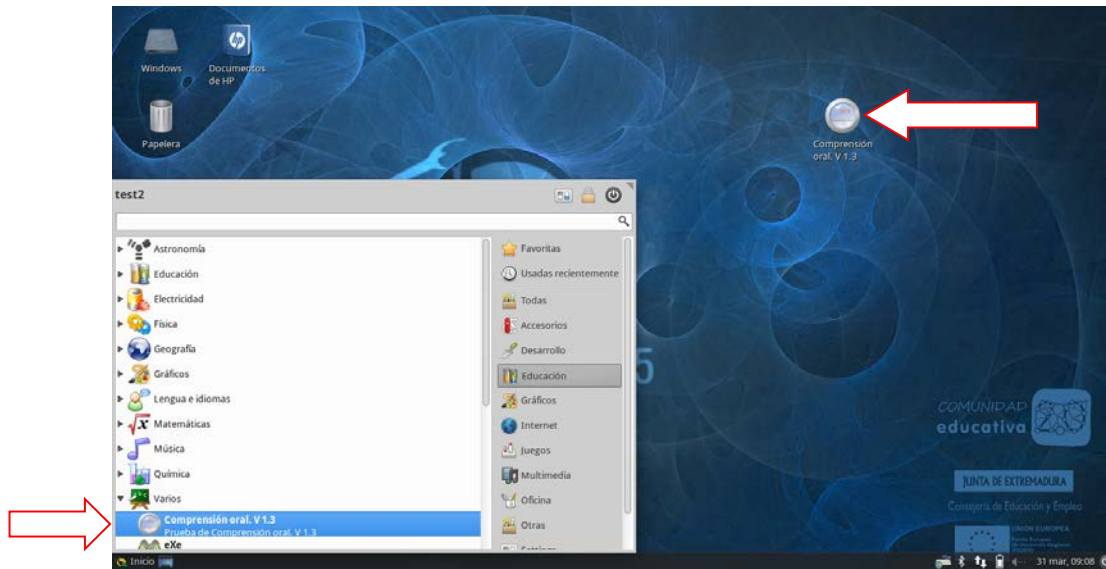
A esta aplicación se accederá de acuerdo con el siguiente procedimiento:

Los servidores y equipos de estos centros están conectados a la red interna (Intranet). A través de ella, recibirán una actualización de software que instalará automáticamente, en el escritorio (**Ciclo 3** en los centros de Educación Primaria), un icono con la denominación “**Compresión oral V 1.3**”.

Icono “**Compresión oral**” instalado automáticamente en el escritorio:

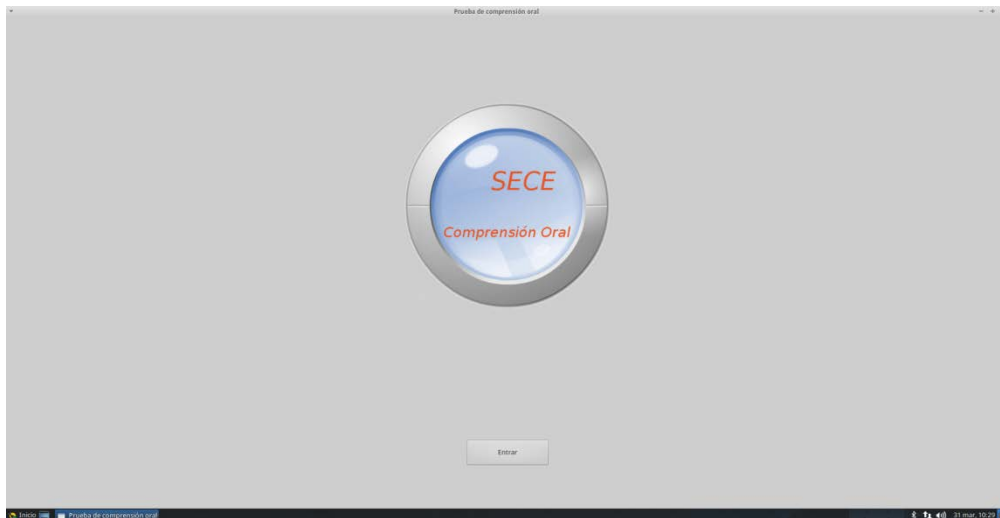


En el caso de que no aparezca en el escritorio el icono denominado “**SECE Comprensión oral V 1.3**” (a veces los iconos se solapan), lo buscaremos a través del siguiente menú (Inicio → Educación → Varios → Comprensión Oral v 1.3):



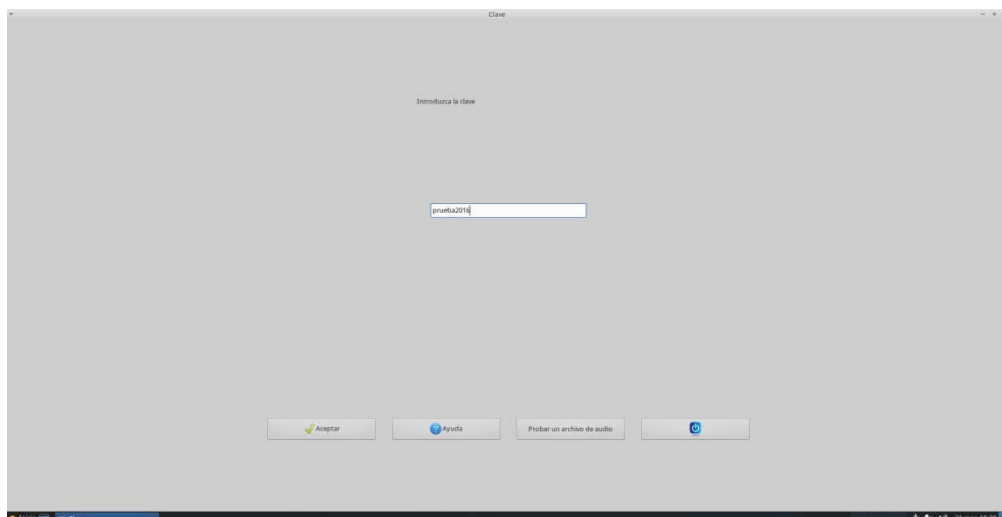
MANUAL DE USO

Haciendo doble clic sobre el icono o en la opción “**Comprensión oral V 1.3**” de la ruta detallada, aparecerá la siguiente pantalla en la cual tendremos acceso a la aplicación.



Al hacer clic en “**Entrar**”, aparecerá la siguiente pantalla y la aplicación nos pedirá una clave.

A partir de este momento el procedimiento es diferente para la **fase de verificación** de la instalación y para la **fase de evaluación** de realización de la Evaluación individualizada de 3º de E.P., la Evaluación final de 6º de E.P. o la Evaluación final de E.S.O.



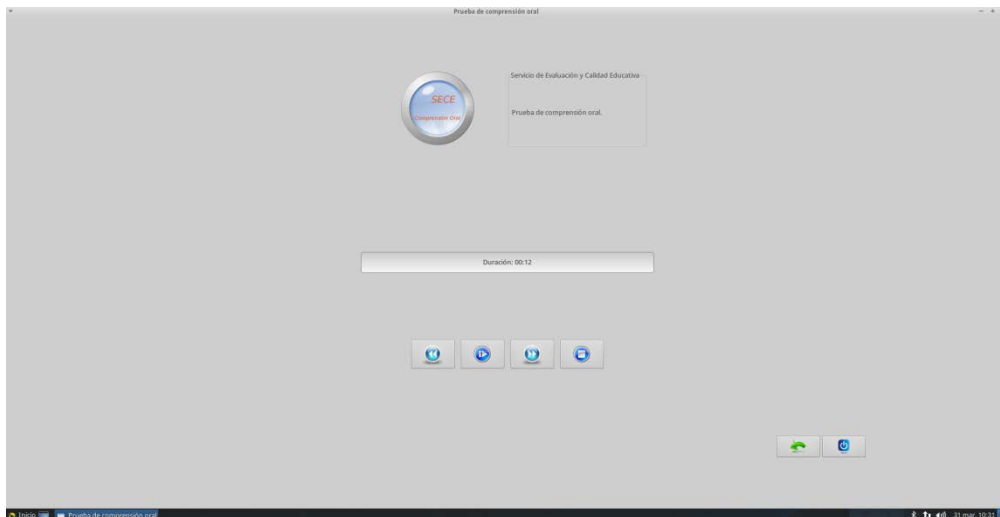
FASE DE VERIFICACIÓN:

Introduciendo la clave **prueba2018** y pulsando "Aceptar" aparecerá la siguiente pantalla, cuyos botones funcionan similar a un reproductor de audio convencional, rebobinar, reproducir, avance rápido y pausar la reproducción. Haciendo clic en el icono de reproducción escuchará:


"Hola. Esta es una prueba de audición de la aplicación informática del Servicio de Evaluación y Calidad Educativa para el año 2018. Si se ha escuchado, todo está correcto".

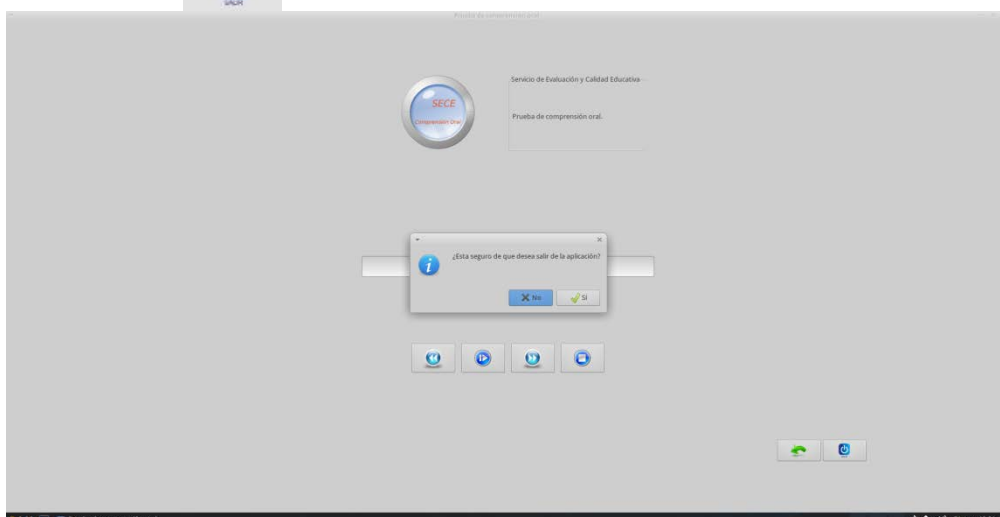
Este audio sirve para probar el correcto funcionamiento de la aplicación y la calidad de los altavoces.

Asimismo, pulsando en "**Probar un archivo de audio**", podremos reproducir cualquier archivo de audio que tengamos en nuestro ordenador.



El audio se podrá repetir haciendo clic sobre la flecha de color verde.

Una vez realizada la prueba, podremos salir de la aplicación, haciendo clic sobre el botón de apagado  posteriormente pedirá confirmación.



Paso 1 - COMPROBACIÓN DE FUNCIONAMIENTO CORRECTO

Deberemos comprobar en todas aquellas aulas donde se vaya a realizar la prueba (es aconsejable realizarla en alguna más, por si fallase dicho día), que la aplicación se encuentra instalada, y que podemos escuchar claramente el audio de prueba (tras introducir la contraseña de prueba) referente a 2018.

Paso 2 - CONFIRMACIÓN DE FUNCIONAMIENTO

Si hubiese algún problema técnico en la instalación nos pondremos en contacto con nuestro administrador informático del CPR para solucionarlo.

Si la instalación ha sido instalada satisfactoriamente o en el caso contrario no le hubiera dado una solución el administrador informático del CPR, la persona del centro educativo encargada de realizar esta labor deberá registrar en la web <http://sece.educarex.es>, **antes del próximo 4 de mayo**, si el resultado final de la instalación ha sido correcto o erróneo.

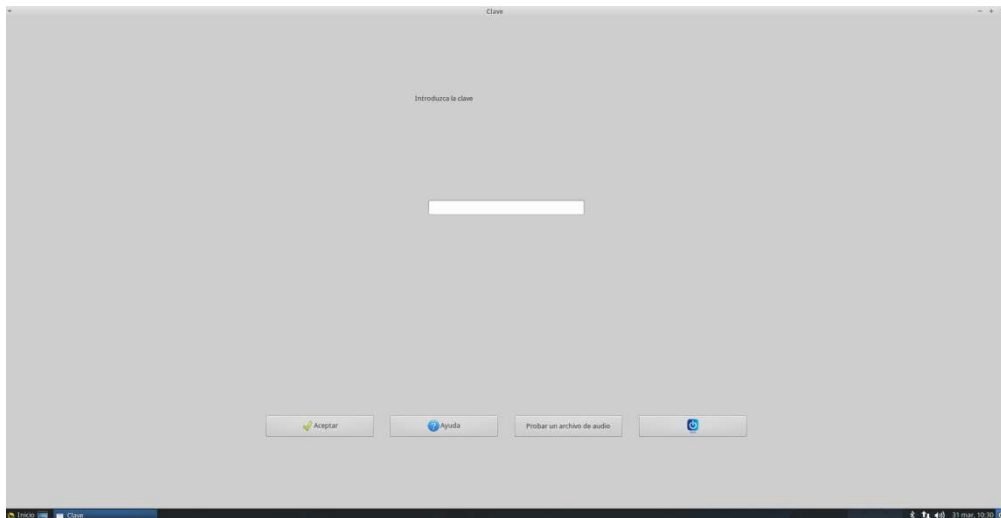
Al realizar el mencionado registro necesitará el código del centro. El usuario y contraseña para iniciar la sesión, se enviará al Equipo Directivo a través de la mensajería de la plataforma Rayuela.

FASE DE EVALUACIÓN:


A realizar los siguientes días:

- **17 de mayo:** Para la reproducción del audio de la Competencia en comunicación lingüística en 3º de Educación Primaria.
- **24 de mayo:** Para la reproducción del audio de la Competencia en comunicación lingüística (lengua española), en 6º de Educación Primaria.
- **25 de mayo:** Para la reproducción del audio de la Competencia en comunicación lingüística (inglés), en 6º de Educación Primaria.
- **29 de mayo:** Para la reproducción del audio de la Competencia en comunicación lingüística (primera lengua extranjera) en 4º de Educación Secundaria Obligatoria.

El día de la prueba de Evaluación 2018 ejecutaremos la aplicación “**Comprensión oral**” según lo explicado anteriormente.



Introduciremos la **clave correspondiente, que vendrá incluida en el paquete de los cuadernos** para la realización de la Prueba de Evaluación.

Una vez realizada la prueba, podremos salir de la aplicación, haciendo clic sobre el botón de apagado  posteriormente pedirá confirmación.



DUDAS FRECUENTES:

¿Cuántos ordenadores serán necesarios?

Será necesario disponer de **un ordenador por aula** donde se vaya a realizar la prueba de Compresión oral.

La aplicación parece que se ha instalado correctamente, pero los altavoces no suenan.

- Compruebe la conexión de los cables a las salidas de audio del ordenador.
- Verifique que el “ajuste de volumen”, tanto en el ordenador como en los altavoces, que no estén silenciados o a un nivel muy bajo.
- No utilice al mismo tiempo otra aplicación que pueda requerir del uso de los dispositivos de audio, especialmente programas multimedia o de grabación de sonido.

Introduzco la clave facilitada, pero el ordenador no reproduce ningún audio.

Asegúrese de que ha introducido la clave correctamente, respetando la capitalización de las letras (mayúsculas y minúsculas), los espacios y la distinción entre ceros (0) y las mayúsculas (O).

He seguido todos los pasos, pero no consigo reproducir el audio de la prueba de evaluación.

Contacte con el *Administrador Informático del CPR/IES/IESO*

REQUISITOS MATERIALES Y TÉCNICOS

- Un ordenador en el aula donde se va a realizar la prueba, con altavoces de buena calidad y potencia suficiente.
- Versión actualizada de la aplicación “**SECE Compresión oral v1.3**”

Servicio de Evaluación y Calidad Educativa

JUNTA DE EXTREMADURA